

2022 年中国大学生计算机设计大赛

报名参赛与校级管理员操作说明

(2022.4.2 版)

2022 年中国大学生计算机设计大赛，常规的报名参赛的流程是：

【学生注册】 → **【创建作品】** → **【填报报名信息】** → **【报名参赛校赛】**

在填报报名信息时，可能涉及到指导老师信息的填报，在此之前，需要完成**【教师注册】**

在提交学校审核前，需要由校级管理员**【创建校赛】**。

在学生作品提交到校级管理员处后，校级管理员要根据竞赛规程对作品进行**【报名作品审核】**。然后，根据各校的安排，可以安排校赛评审然后向省级赛上推作品，也可以跳过校赛评审环节直接向省级赛上推作品。

校级管理员账号权限，请联系各省级赛管理员索取或者重置密码。

本文向参赛院校说明学生报名参赛与校赛评审各环节的具体操作，供各位参考。

本操作说明后续可能会根据需求进行更新，请参赛院校关注。

1.【学生注册】

操作：学生，或者校级管理员

注册学生账号并登录后，才可以创建作品和报名参赛。

(1) 访问大赛竞赛平台，点击右上角“注册登录”，再点击“注册”，填报各项信息进行注册。

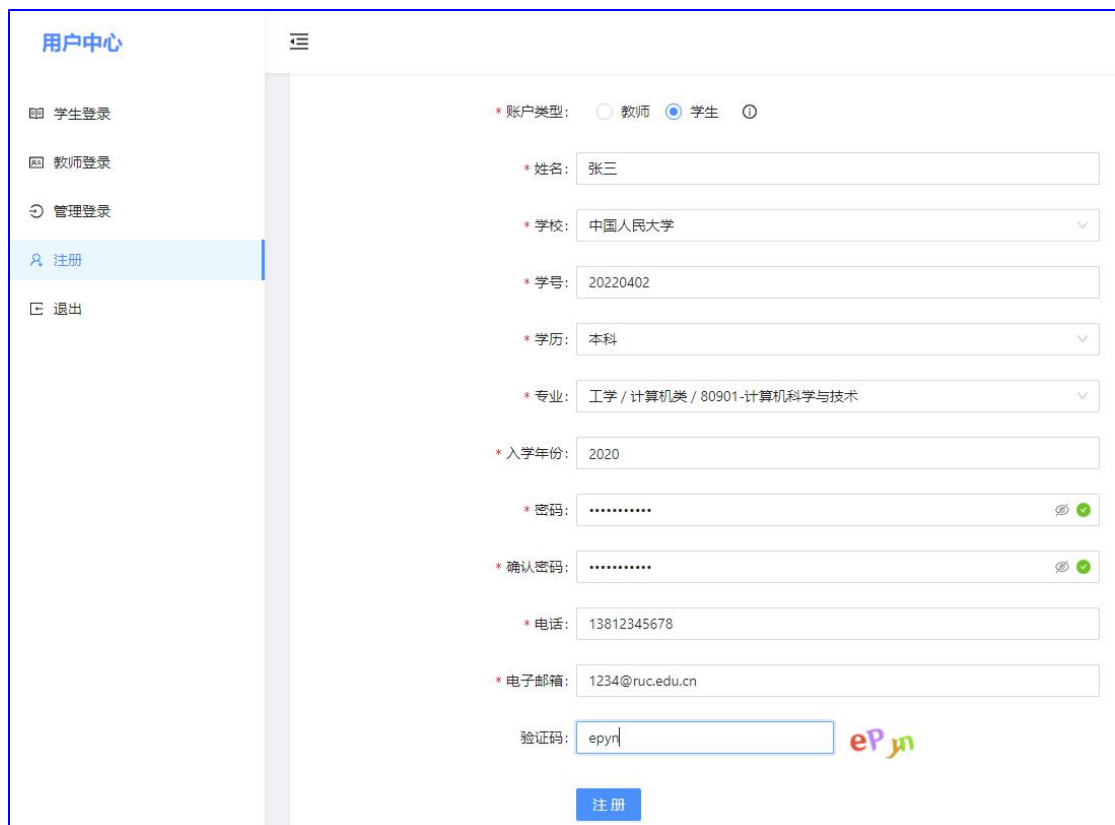
(2) 学校名称处输入学校名的一部分即可检索出学校列表，再从中选择校名即可。

(3) 学生信息通过学校名称和学号唯一确认。

(4) 设置密码时应同时包含大写字母、小写字母、数字，长度为 8-16 位。

(5) 部分个人信息未在注册页面显示，需要在登录账号后再填报。其中，作者照片应为个人免冠近身照，学生证照片应包含学生姓名页、专业页（如果分布在多页，可进行拼接或制作为多页 PDF 文档上传）。

(6) 如果密码忘记，可联系校级管理员重置密码。



The screenshot shows a web interface for user registration. On the left is a sidebar menu with options: 学生登录, 教师登录, 管理登录, 注册 (highlighted), and 退出. The main content area is titled '用户中心' and contains a registration form. At the top right of the form, there are radio buttons for '账户类型' (Account Type), with '教师' (Teacher) unselected and '学生' (Student) selected. The form fields are as follows: * 姓名 (Name): 张三; * 学校 (School): 中国人民大学; * 学号 (Student ID): 20220402; * 学历 (Degree): 本科; * 专业 (Major): 工学 / 计算机类 / 80901-计算机科学与技术; * 入学年份 (Enrollment Year): 2020; * 密码 (Password): masked with dots; * 确认密码 (Confirm Password): masked with dots; * 电话 (Phone): 13812345678; * 电子邮箱 (Email): 1234@ruc.edu.cn; 验证码 (Captcha): epyr| with a colorful logo. A blue '注册' (Register) button is at the bottom.

2.【教师注册】

教师身份注册后，可用于指导教师填报，学校作品评审，及后期各赛区的评委。
操作：老师，或者学生、校级管理员代注册

与学生注册过程相似。

(1) 访问大赛竞赛平台，点击右上角“注册登录”，再点击“注册”，填报各项信息进行注册。

(2) 学校名称处输入学校名的一部分即可检索出学校列表，再从中选择校名即可。

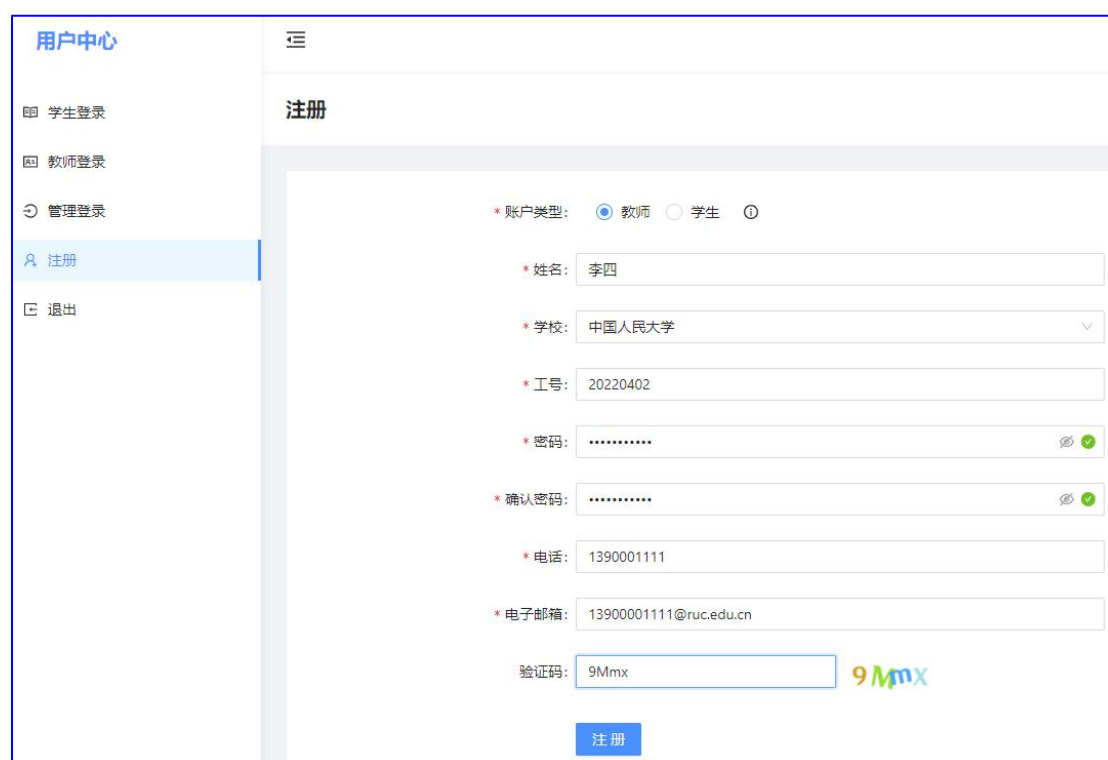
(3) 教师信息通过学校名称和工号唯一确认。

(4) 设置密码时应同时包含大写字母、小写字母、数字，长度为 8-16 位。

(5) 部分个人信息未在注册页面显示，需要在登录账号后再填报。

(6) 如果密码忘记，可联系校级管理员重置密码。

(7) 如果没有正式工号的人员要以教师身份进行注册，可以自行分配一个临时工号进行注册。



The screenshot shows the registration interface for teachers. On the left is a sidebar with navigation options: 用户中心 (User Center), 学生登录 (Student Login), 教师登录 (Teacher Login), 管理登录 (Admin Login), 注册 (Register), and 退出 (Logout). The '注册' option is selected. The main content area is titled '注册' and contains the following fields:

- * 账户类型: 教师 学生
- * 姓名: 李四
- * 学校: 中国人民大学
- * 工号: 20220402
- * 密码: [masked]
- * 确认密码: [masked]
- * 电话: 1390001111
- * 电子邮箱: 1390001111@ruc.edu.cn
- 验证码: 9Mmx

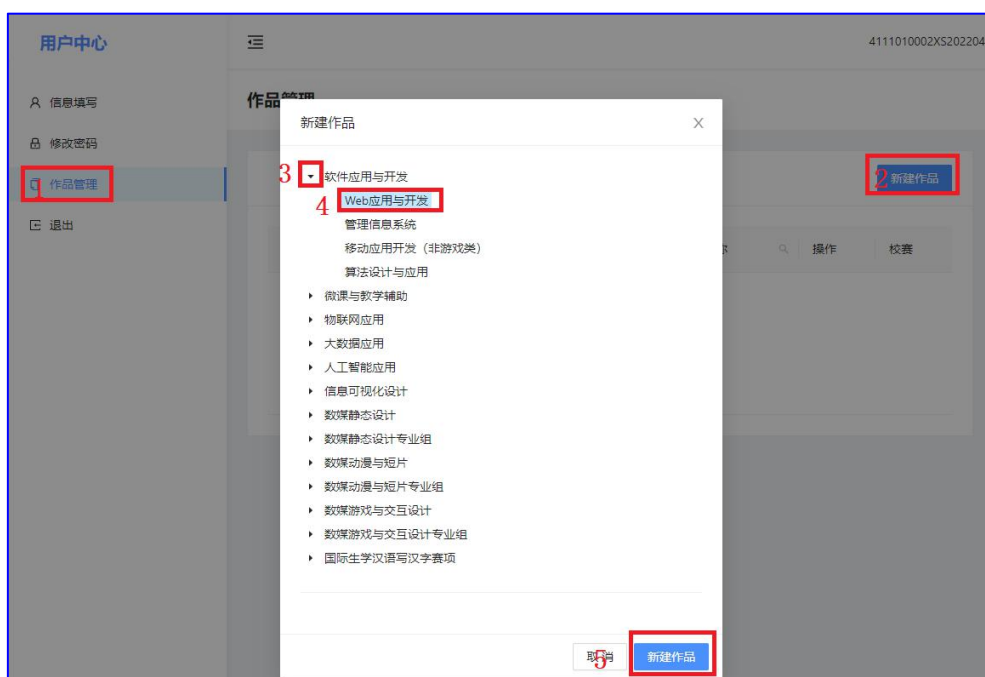
At the bottom of the form is a blue '注册' button. A 9Mmx logo is visible in the bottom right corner of the form area.

3.【创建作品】

注册并登录学生账号后，即可创建作品。

操作：学生账号

- (1) 从左侧菜单点击“作品管理”链接；
- (2) 从出现在右侧页面中点击“新建作品”按钮；
- (3) 在出现的作品类别中，点击对应大类左侧的向下箭头；
- (4) 在出现的小类中，选择对应的类别；（如果某些赛区未开放作品注册，可能不能选择该赛区设置的作品类别，请直接咨询对应赛区。）
- (5) 点击右下角“新建作品”。
- (6) 之后，在“作品管理”页面中，会出现作品列表。



4.【填报作品信息】

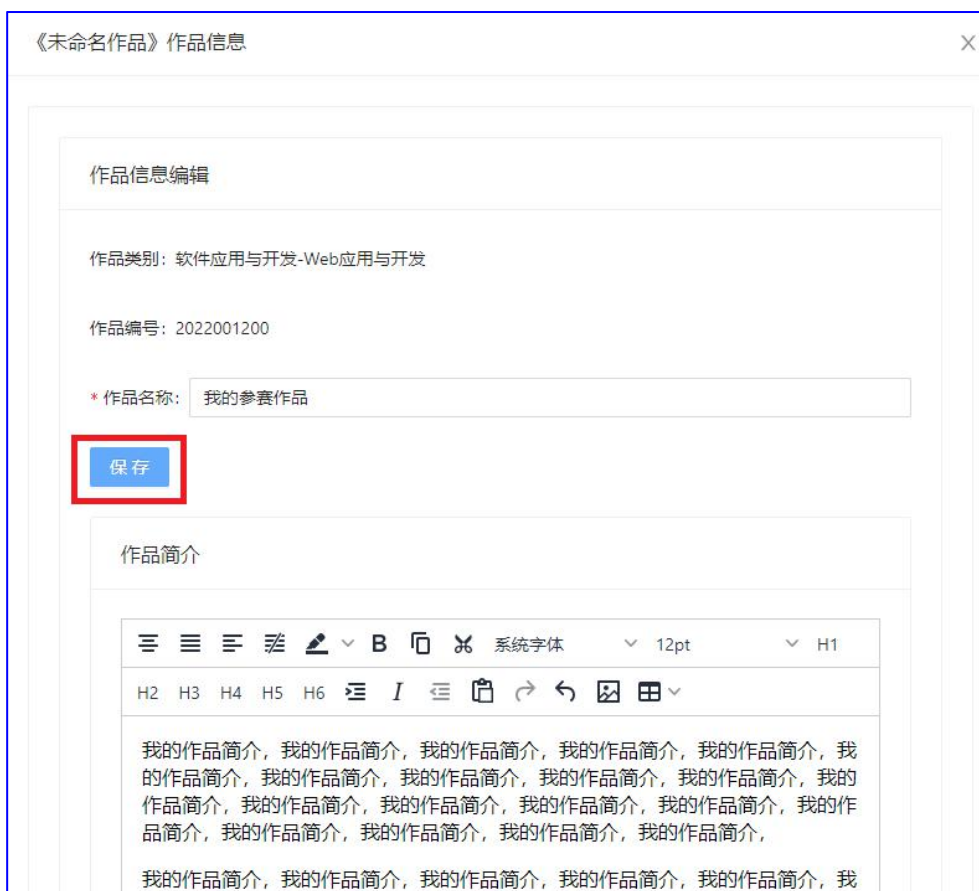
操作：学生账号

(1) 在“作品管理”的作品列表中，选择要填报信息的作品项中的“编辑”按钮，出现 4 个填报选项按钮，分别涉及参赛作品的人员填报、作品信息填报、链接信息填报、和报名材料上传。

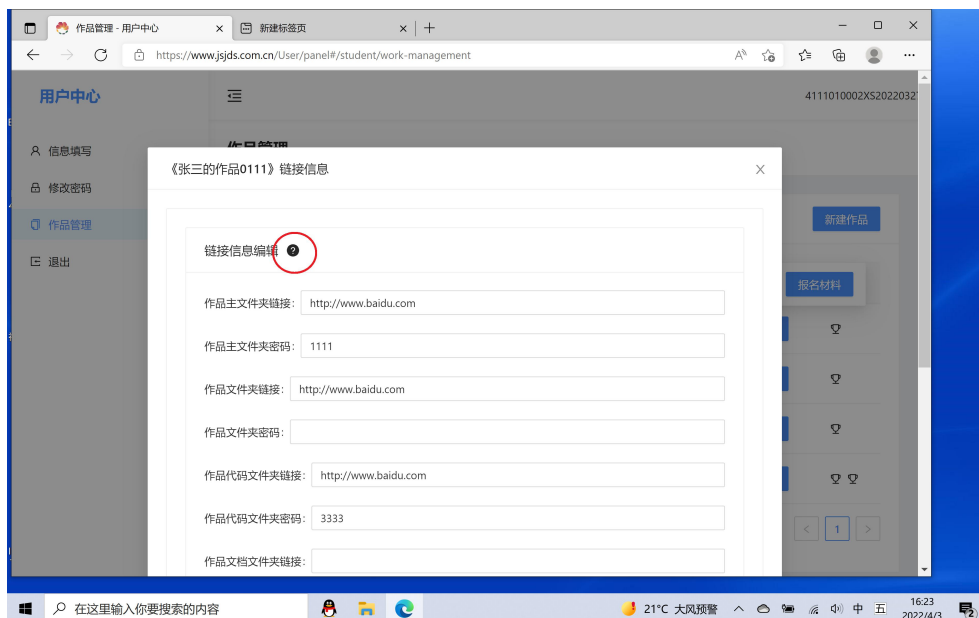


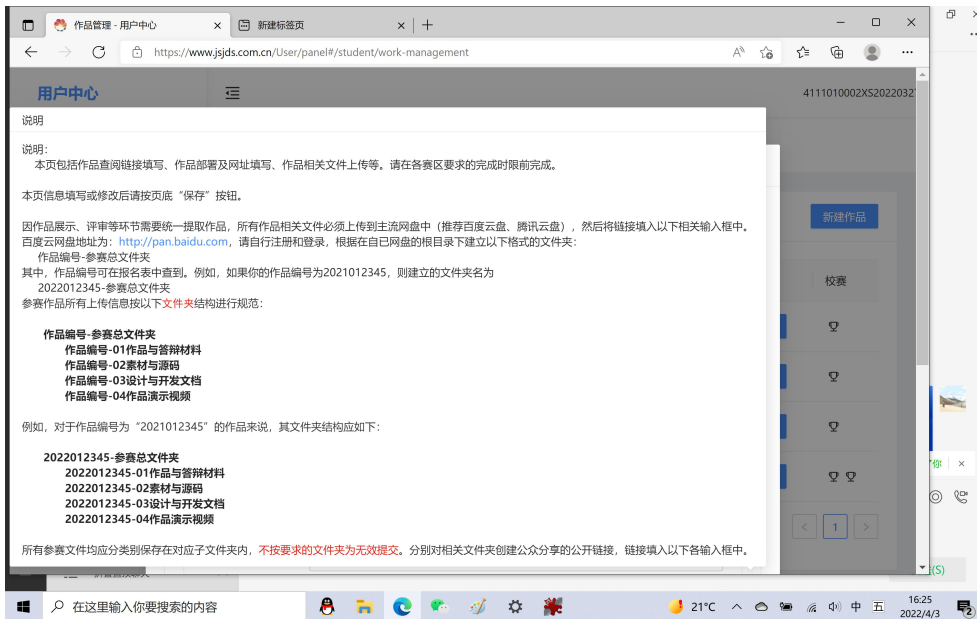
(2) 在“参赛人员”管理页面，可以从填报框中选择本校已经注册的学生作为参赛队友，选择本校已经注册的教师作为指导教师或领队。每一项信息选择完毕均不要忘记按“保存”按钮。如下图。

(3) 填报各项信息时，请记住按“保存”按钮进行及时保存。



(4) 各项链接信息的规范，可点击“链接信息”编辑页面的问号(?)提示符查阅。





(5) “报名材料”页，需要先下载、打印报名表和版权声明，并完成签字和盖章等工作后，再拍照上传完成。

《我的参赛作品》报名材料

报名材料编辑 ?

打印作品报名表:

作品报名表图片上传:

剪贴板10.jpg

打印作品版权声明:

作品版权声明图片上传:

剪贴板11.jpg

作品缴费 ?

5.【报名参加校赛】

操作：学生账号

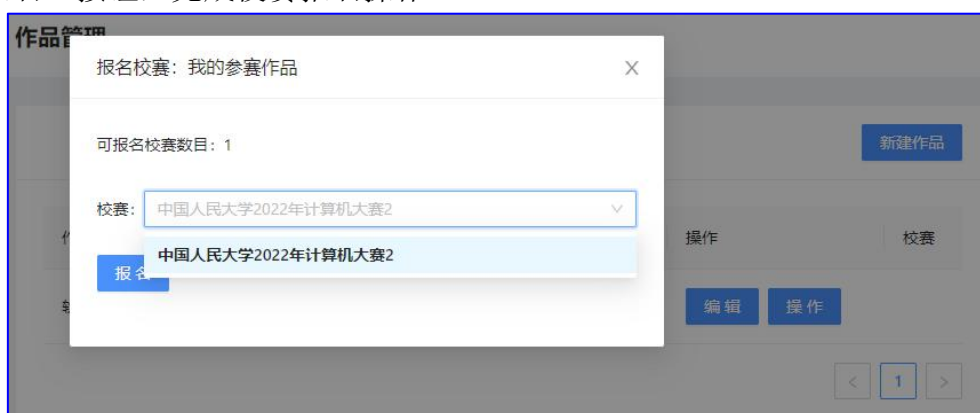
在学生将参赛作品提交报名前，应由校级管理员完成校赛的创建工作，参见后面的“6.【创建校赛】”。

学生账号在完成参赛作品的人员、作品、链接、报名材料填报后，即可提交校赛。

(1) 从“作品管理”页面对应作品的“操作”按钮中，点击“报名校赛”。（如果校级管理员没有创建校赛，则此项操作不可用。）



(2) 从出现的提示框中选择校赛名称（可能一所学校创建多个校赛），然后点击“报名”按钮，完成校赛报名操作。



(3) 在校级管理员关注修改权限前，作者可以通过“操作|取回作品”取回修改。



6.【创建校赛】

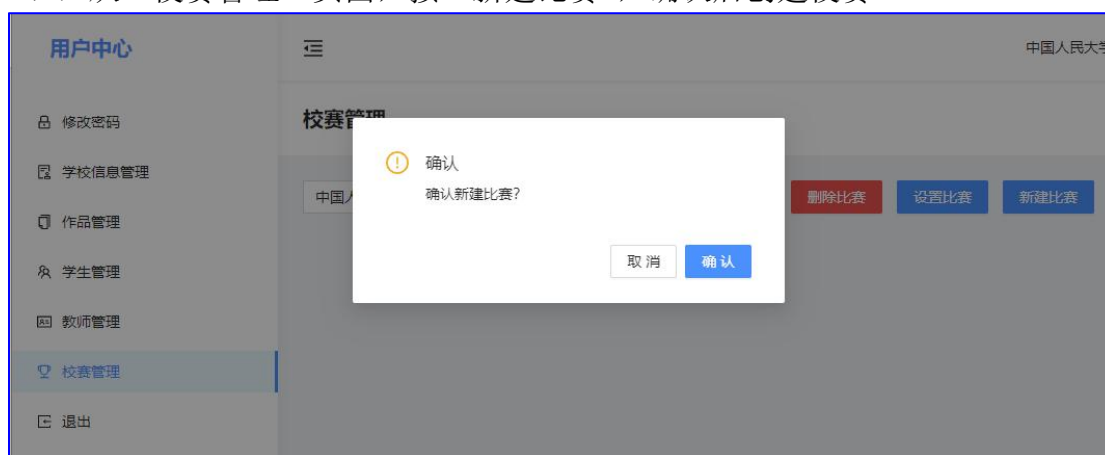
操作：校级管理员（校级管理员权限，请联系省级赛管理员索取或重置密码）

只有创建了校级赛，学生创建的作品才能进行报名操作。

即使不实际进行校级作品的评审而是直接向省级赛报名，也需要先创建校赛，以实现参赛作品的报名。

（1）登录校级管理员账号（校级管理员权限，请参赛学校联系省级赛管理员索取或重置密码）。

（2）从“校赛管理”页面，按“新建比赛”，确认后创建校赛。



（3）在“校赛管理”页面，选择相应校赛后，按“设置比赛”按钮，可编辑校赛名称，可选择是否允许学生报名、是否允许学生退回作品修改。



7.【报名作品审核】

操作：校级管理员

参赛学生将作品提交报名后，校级管理员需要根据参赛规程对作品的各项信息进行审核，以保证报名的作品符合参赛要求。

审核内容一般包括：

- (1) 所有报名项填报完整；
- (2) 所有链接项可以正常访问；
- (3) 需要签字、盖章的报名材料齐备；
- (4) 后续上推的作品各项名额不超标（大类，小类，每人参赛作品数，每名教师指导作品数，专业组作品有专业类学生，普通组作品没有专业类学生……）。

操作步骤如下：

- (1) 点击左侧“作品管理”，得报报名的作品列表；
- (2) 点击作品名称，可以查阅作品的各项报名信息；
- (3) 点击“编辑”，可以直接编辑修改作品的各项报名信息。也可以让参赛队员从其账号中“取回作品”进行修改后再重新提交。



(4) 作品报名审核完成后，可以直接上推省级赛，也可以添加到校赛中，设置校内评委进行作品评审。

